






**PROFESSIONAL IP67 - 150W**  
CONSTANT VOLTAGE LED DRIVER

cod. LP122511  
24Vdc - 150W

- V** 220-240Vac 50/60Hz
- W** Output 150W
- 
- 
-  Wire (UL1015 16 - L.15cm)
-  Nero
-  ABS



**Conforme alle normative:**

- EN 50172 (VDE 0108)
- EN 55015
- EN 61000-3-2
- EN 61000-3-3
- EN 61347-1
- EN 61347-2-13
- EN 61547
- VDE 0710-T14
- Standard: CE - RoHS - SELV

**Protezioni:**

- IP67 alimentatore indipendente, per uso esterno;
- Classe I per protezione da elettrocuzione per contatto diretto o indiretto;
- Cavi sia sul primario che sul secondario per la connessione
- Se cavo di alimentazione danneggiato sostituibile solo da personale autorizzato;
- Può essere fissato tramite viti;
- Protezioni:
- cortocircuito, sovra temperatura;
- picchi di tensione;
- sovraccarico;
- Rivestimento conforme disponibile su richiesta.

Code	Input voltage Vac	Input Frequency Hz	Max. output W	Output voltage Vdc	Output current A	Power factor	Efficiency full load %	No-load power W	Ambient temperature °C	Max. casing temperature °C	Ripple	IP Rate
LP122511	220÷240V	50...60	150	24	0÷6.25	0.98	>94	<0.4	-40...+45	75	Free	IP65

